



Vending in Vollendung

SiLine[®]-Serie



Vielfalt im Vending

Überall hervorragend im Vending.

Ob Office, Lobby, Public Vending oder Outdoor: Die Automaten von Sielaff sind für jeden Standort bestens gerüstet und höchst profitabel.

Vor allem die modernen Features, die einheitliche Gestaltung und hochwertige Verarbeitung stehen bei der SiLine®-Serie stets im Fokus. Flexibel und intuitiv, dabei aber immer nah an den Kundenbedürfnissen legt die SiLine®-Serie mit ihren klaren Linien und dem hochwertigen Design den Fokus auf das Wichtigste: Den Verkaufserfolg.

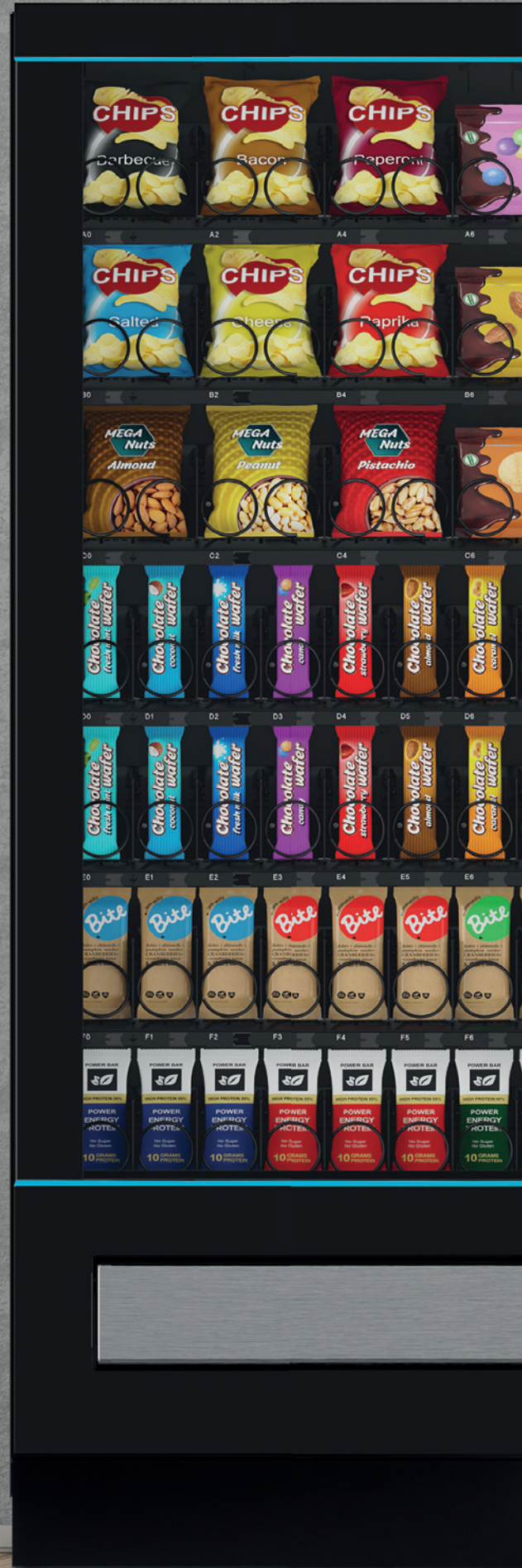
Von der ersten Vision bis hin zur Verwirklichung setzen die SiLine®-Automaten neue Maßstäbe im Vending-Bereich.

Offen für neue Anwendungen

IoT ready by Sielaff –

das bedeutet, unsere SiLine-Automaten passen sich an neue Begebenheiten und Herausforderungen an und sind dabei immer mit flexibel konfigurierbarer Technologie sehr nutzerfreundlich.

” SiLine® – langlebig und nachhaltig, zukunftssicher dank der Möglichkeiten moderner Schnittstellen und damit offen für neue Anwendungen. ”



A5
 B8
 C8
 D7
 D8
 E7
 E8
 F7
 F8

Hier & Willkommen
 Bitte Produkte wählen


Feleff

Hier & Willkommen
 Bitte wählen Sie ein Produkt auf der linken Seite

Feleff

Barcode
 - nach oben
 - im Shop

Feleff





ENERGY BOOSTER

COLA ORIGINAL

SODA

SODA DRINK

ORZ

WATER ISOTONIC MEDIUM

A	B	0	1
C	D	2	3
E	F	4	5
G	H	6	7
M		8	9

Wir sind Willkommen für Produktwahl



SiLine®-Serie – ein perfektes Liniendesign

Abbildungen Linienbeispiel, Design RB RA mit Designpaket A (LED-Dekorblende):

SiLine® GF M	1830 x 990 x 895 mm*
SiLine® HG TS7	1830 x 700 x 755 mm*
SiLine® SiOne S	1830 x 780 x 711 mm*
SiLine® Snack M	1830 x 990 x 895 mm*

* Abweichungen der Gehäuseabmessungen sind aufgrund von Anbauteilen und Zubehör möglich.

Weitere Varianten:

SiLine® GF L, SiLine® Combi M, SiLine® Combi S, SiLine® Snack S, SiLine® HG TS27.

Das Design der SiLine®-Serie passt sich mühelos den unterschiedlichsten Standort-Anforderungen an. Aber nicht nur ihre moderne Optik, sondern auch ihre moderne Technik machen die SiLine®-Serie zur perfekten Vending-Lösung für Ihren Point-of-Sale.

Variable Optik – ansprechendes Design.

Es stehen für die SiLine®-Linie zwei Designs zur Wahl – RA und VA. Unempfindlich und aus matt lackiertem Stahl ist die SiLine® im Design VA mit markanten Edelstahl der unteren Dekorblende der Türe. Die Ausführung des Designs RA (Standard) besteht dagegen fast komplett aus matt lackiertem Stahl.

Überall ein echter Blickfang ist der LED-Leuchstreifen des Designpaketes A.

Die hochwertige Verarbeitung der SiLine®-Linie ist immer auf den ersten Blick erkennbar. An jedem Standort garantiert das einheitliche Liniendesign eine positive Wahrnehmung und fügt sich in alle Umgebungen perfekt ein.

Durch ihren modularen Aufbau ist die SiLine®-Linie außerdem besonders servicefreundlich und recyclingfähig.

Hier kommen Sie zu unseren SiLine® Produktfilmen



SiLine®
Snack & Combi



SiLine®
HG TS7



Talent und Technik

Das Bedienkonzept – Einfach genial.

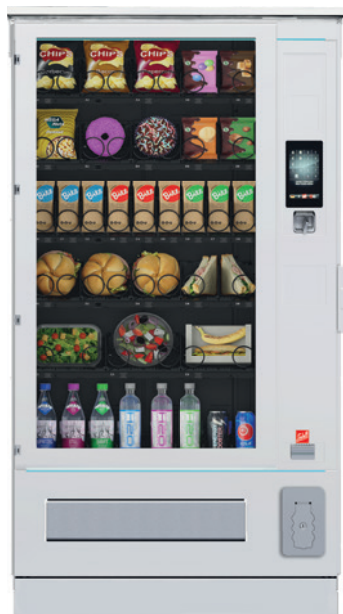
Das einheitliche Bedienkonzept über Touchscreen erstreckt sich über die gesamte SiLine®-Serie. Zeigen Sie mit einer virtuellen Verkaufsshow zusätzliche Produkte oder bieten Sie dem Kunden Werbeangebote und Produktinformationen – der Touchscreen ist die ideale Kommunikationsfläche zwischen Ihnen und Ihren Kunden. So einfach zu bedienen wie ein Smartphone.

Weniger ist mehr: Besonders geräuscharm.

Die innovativen SiLine®-Automaten sind bei der Produktausgabe besonders leise. Damit empfehlen sie sich für sensible Bereiche wie Lobby und Empfang.

Für jede Standort-Anforderung.

Ob in der klassischen Betriebsverpflegung, als Maxibar oder als Direktvermarkter: Mit der innovativen SiLine®-Serie kann für jeden Standort die passende SiLine® ausgewählt werden.



Draußen zu Hause – mit den SiLine® Outdoorautomaten einfach 24/7 verkaufen

Nachhaltig zukunftstauglich.

Nachhaltigkeit spielt bei der SiLine® Automatenlinie eine tragende Rolle. Sielaff setzt bei der Produktion auf umweltschonende Prozesse und recyclingfähige Materialien. Das modulare Konzept überzeugt: Gefertigt zu 99,7%* aus recyclingfähigen Materialien. Alle Automaten der SiLine® sind telemetriefähig oder können auch per USB und MDB Daten austauschen. Eine ausgefeilte Software überwacht die Kühlung (Stromverbrauch) und meldet Hinweise bei Türöffnung. Mit dem Energiesparmodus kann der Stromverbrauch gezielt und individuell zu bestimmten Zeiten reduziert werden.

Das Gesamtpaket stimmt.

Die SiLine®-Serie setzt ihr Sortiment immer bestens in Szene. Egal ob Getränke, Snacks oder Non-Food: Hinter der großflächigen Glasfront mit dem LED beleuchteten Innenraum bietet sich dem Kunden eine riesige Vielfalt bis zu acht Ebenen im GF und sieben Ebenen im Snack und Combi. Natürlich sind auch frische Lebensmittel möglich. Das Sielaff Liftsystem gewährleistet die schonende Ausgabe von Glasflaschen, Sprudelgetränken und sensiblen Produkten.

* bezogen auf das Gesamtgewicht

Intelligente Nahversorgung, besseres Einkaufserlebnis – mit SiLine®



Viel zusätzlicher Service bei der Bestellung und dem Verkauf – intelligent einkaufen und bezahlen an einem Touchpoint für ein besseres und bequemes Einkaufserlebnis

Immer up to date.

Standardmäßig verfügen unsere SiLine®-Automaten über eine REST-Schnittstelle, dem Tor zu unendlichen Vernetzungs- und Anwendungsmöglichkeiten von Geräten und Funktionen.

Jeder SiLine®-Automat kann wahlweise **individuell** oder im **Team** eingesetzt werden, als selbstständiger Automat oder Worker. Aus jedem Worker wird im Handumdrehen wieder ein individueller Automat und andersherum. Das 7" Touch-Display samt Intelligenz bleibt in jedem Falle erhalten. So passen Sie ihre Geräteflotte jederzeit mühelos an neue Begebenheiten an.

Das Verkaufstalent für alles.

Der Fantasie beim Verkauf sind dabei kaum Grenzen gesetzt – von Hotelbedarf über regionale Produkte und jahreszeitliche Aktionen, indoor und outdoor – alles ist möglich.

Lassen Sie sich überraschen und fordern Sie ihr individuelles Angebot in der SiLine®-Serie an.



IoT ready
by Sielaff

Perfekte Auswahl mit Fokus auf Ihren Verkaufserfolg

Kaltgetränkeautomat SiLine® GF

- Verkauf von Glasflaschen, PET-Flaschen und Dosen auf Schieberwarenfächer
- Produkte von 200 bis 910 Gramm
 - Produktdurchmesser bis zu 72 mm
 - Max. Flaschenhöhe 270 mm
- Serienmäßig bis zu acht geteilte Ebenen
 - Aus Metall, ergonomischen Befüllung
 - Mit 7 oder 9 Wahlen standardmäßig
- Schnelle und leise Produktausgabe unter 10 Sekunden
- Nahezu schüttelfreier Transport der Produkte zur Warenausgabe
- Sensor im Produktkorb überwacht den Verkaufsvorgang
- Beleuchtete Warenausgabe in ergonomischer Höhe

SiLine® Snack und Combi

- Verkauf von Süßwaren, Snacks, frischen Lebensmitteln, Getränken und Non-Food-Artikeln in Spiral- und Schieber-Warenfächern sowie Bandwarenfächern
- Serienmäßig bis zu sieben Ebenen
 - Bis zu neun Wahlen pro Ebene
- Warenfächer und Spiralen aus pulverbeschichtetem Metall
- Optional: Lebensmittelgerechte Lagerung von frischen Produkten im Automaten (LM- bzw. 2T-Ausführung)

SiLine® SiOne

- Rücknahme von PET-Einweg- und Mehrweggebinden, Dosen und Bechern
- Barcode-Erkennung (bis zu 20.000 Codes)
- Annahmegeschwindigkeit: Bis zu 30 Gebinde pro Minute
- Fassungsvermögen: Bis zu ca. 400 Flaschen (0,5 l PET) oder bis zu ca. 560 Dosen

Heißgetränkeautomat SiLine® HG TS7 und TS27

- 20 kapazitive beleuchtete Produktschilder und ein 7"-Touchscreen oder ein großer 27"-Touchscreen
- High-Tech-Peek Brüher
- Mono- und Duo-Varianten, Bohnenbehälter mit einer Kapazität von bis zu 5 kg
 - Reine Instantvariante möglich
- Innovatives Wassersystem, die Temperatur ist für jedes Produkt und Teilprodukt variabel einstellbar
- Flügelzellenpumpe mit einer Förderleistung von bis zu 100 l/h
- Ergonomisches Befüllen der Instantproduktbehälter im Automaten
- Große offene Ausgabe mit Lichtschranke und optionaler Ausgabebeleuchtung
- Geeignet für wiederverwendbare To-Go Becher und eigene Tassen für umweltbewusste und nachhaltige Kaffeepausen
- Becherwerke für 70er oder 80er-Becher, Kapazität bis zu 1.200 Becher

SiLine® Public-Serie

SiLine Snack & Combi und SiLine GF

- 12 mm starke Schlagschutzscheibe aus Polycarbonat
- Verstärkter gewellter Sperrklappenschutz, das Wellenprofil verhindert ein Aufstemmen oder Aufhebeln
- Münzeinwurfschieber und Rückgabebrommel
- Isolierglasscheibe VSG aus ESG
- Türspaltabdeckung umlaufend
- Optional
 - 8 mm starke ESG-Schlagschutzscheibe
 - EBS-Rahmen mit Schlosstasche und CES Einsteckschloss (optional KESO)
 - „Frostwächterfunktion“, die Innentemperatur wird über 0 °C gehalten, bei bis zu -20 °C Außentemperatur
- Verbundsicherheitsglasscheibe mit Lichtfilter

SiLine® Outdoor

SiLine Snack & Combi M, SiLine GF M

- Regendach und Spritzwasserschutz durch zusätzliche Rückwand
- Verbundsicherheitsglasscheibe aus ESG mit UV-Lichtfilter
- Einbruchschutzrahmen mit Schlosstasche und Einsteckschloss
- Fehlerstrom-Schutzschalter
- „Frostwächterfunktion“, die Innentemperatur wird über 0 °C gehalten, bei bis zu -20 °C Außentemperatur

Ausführliche Informationen und genaue Daten zu den jeweiligen Automaten finden Sie in den Einzelprospekten und Basisdaten zum Download unter www.sielaff.de.



Nahezu schüttelfreier Transport der Produkte zur Warenausgabe



In der Handhabung bequem und übersichtlich: Die Technik der SiLine®-Serie



Der Touchscreen ist für Kunden und Personal intuitiv und einfach zu bedienen

Sielaff – steht für „Made in Germany“

Versorgungsmanagement hat bei Sielaff Tradition – seit 1886. Die Sielaff GmbH & Co. KG Automatenbau Herrieden hat ihren Stammsitz in der Metropolregion Nürnberg. Hier plant, entwickelt und produziert Sielaff nachhaltig langlebige und wartungsarme Premium-Automaten für den internationalen Einsatz. Lernen Sie uns kennen, einfach den QR-Code unten scannen.

Die Ausgabesysteme der SiLine®-Serie sind die professionelle Lösung für Lebensmittel und Non-Food-Produkte im Indoor- und Outdoorbereich. Überzeugen Sie sich selbst!

SIELAFF – engineering innovation for you



Sielaff GmbH & Co. KG
Automatenbau Herrieden
Münchener Str. 20
91567 Herrieden
Deutschland

Telefon: +49 9825 18-0
Telefax: +49 9825 18-311155
info@sielaff.de
www.sielaff.de

**Hier kommen Sie zu
unserem Imagefilm**



■ MADE
■ IN
■ GERMANY